

⑧ 一季度

监测报告

西环监测字(2021)第3-1号

委托单位：西宁特殊钢股份有限公司

监测类别：东区回用水

报告日期：2021年3月31日



西宁特殊钢集团有限责任公司环境监测站

说 明

- 1、监测报告无检测单位“环保专用章”无效。
- 2、报告内容需填写齐全、清楚、涂改无效；无审核、签发者签字无效。
- 3、监测委托方对监测结果有异议，可以自收到报告之日起十日内向本站提出，逾期不予受理。
- 4、对于非本站人员采集的样品，仅对送检样品负责，不对样品来源负责。
- 5、未经同意，不得部分复制报告（全文复制除外）。

西钢集团公司环境监测站

地址：青海省西宁市柴达木西路 52#

邮政编码：810001

电话：0971—5295137

一、 监测方法及仪器

序号	监测项目	监测方法及标准号	使用仪器	检出限	执行标准
1	PH	玻璃电极法 GB 6920-86	PXSJ-216 型离子计	天然水中 PH 值范围多在 6—9	GB 6920-86
2	化学需氧量	重铬酸钾法 HJ 828-2017	滴定管	检出限为 4mg/L, 测定下限为 16mg/L。	HJ 828-2017
3	氨氮	纳氏试剂光度法 HJ 533-2009	721 可见分光光度计	检出限为 0.025mg/L, 测定下限为 0.10mg/L, 测定上限为 2.0mg/L	HJ 533-2009
4	石油类	红外分光光度法 HJ 637-2018	红外分光测油仪	检出限为 0.06mg/L, 测定下限为 0.24mg/L	HJ 637-2018
5	挥发酚	4-氨基安替比林直接光度法 GB 7490-87	721 可见分光光度计	最低检出浓度为 0.1mg/L	GB 7490-87
6	六价铬	二苯碳酰二肼分光光度法 GB 7446-87	721 可见分光光度计	最小检出量为 0.2ug, 最低检出浓度为 0.004mg/L	GB 7446-87
7	氰化物	异烟酸-吡啶啉酮光度法 GB 7487-87	721 可见分光光度计	最低检出浓度为 0.004mg/L, 测定上限为 0.25mg/L	GB 7487-87
8	氟化物	氟试剂分光光度法 GB 7483-87	721 可见分光光度计	最低检出浓度为 0.05mg/L, 测定上限为 1.80mg/L	GB 7483-87
9	铜	电感耦合等离子体发射光谱法 (ICP-AES)	icap6300 Radial	水平检出限 0.04mg/L, 测定下限 0.16mg/L 垂直检出限 0.006, 测定下限 0.02mg/L	
10	铅	电感耦合等离子体发射光谱法 (ICP-AES)	icap6300 Radial	水平检出限 0.1mg/L, 测定下限 0.39mg/L 垂直检出限 0.07, 测定下限 0.29mg/L	
11	锌	电感耦合等离子体发射光谱法 (ICP-AES)	icap6300 Radial	水平检出限 0.009mg/L, 测定下限 0.04mg/L 垂直检出限 0.004, 测定下限 0.02mg/L	
12	镉	电感耦合等离子体发射光谱法 (ICP-AES)	icap6300 Radial	水平检出限 0.05mg/L, 测定下限 0.20mg/L 垂直检出限 0.005, 测定下限 0.02mg/L	
13	悬浮物	重量法 GB 11901-89	分析天平、恒温干燥箱	不可虑残渣 (悬浮物) 就是指不能通过孔径为 0.45 μm 滤膜的固体物	GB 11901-89
14	总铬	高锰酸钾氧化-二苯碳酰二肼分光光度法 GB 7466-87	721 可见分光光度计	最小检出量为 0.2ug, 最低检出浓度为 0.004mg/L,	GB 7466-87


15	总铁	邻菲罗啉分光光度法	721 可见分光光度计	最低检出浓度为 0.03mg/L, 测定上限为 5.00mg/L	
16	总磷	钼锑抗分光光度法 GB 11893-89	721 可见分光光度计	最低检出浓度为 0.01mg/L, 测定上限为 0.6mg/L	GB 11893-89
17	砷 (As)	二乙胺基二硫代甲酸银光度 法 GB 7585-87	721 可见分光光度计	最低检出浓度为 0.007mg/L, 测定上限为 0.50mg/L	GB 7585-87

二、监测结果


序号	采样时间 (周)	分析项目与分析结果 (mg/L)				
		悬浮物	石油类	总磷 (P)	总氮 (N)	挥发酚 (苯酚)
1	2021.1.5	11	0.00	0.23	26.40	0.18
2	2021.1.12	11	0.17	0.23	21.45	0.10L
3	2021.1.19	28	0.25	0.12	19.65	0.14
4	2021.1.26	14	0.00	0.26	18.20	0.10L
5	2021.2.2	23	0.06L	0.32	20.95	0.10L
6	2021.2.9	16	0.67	0.28	22.25	0.15
7	2021.2.18	12	0.06L	0.30	20.70	0.10L
8	2021.2.23	15	0.08	0.22	19.37	0.10L
9	2021.3.2	11	0.06L	0.22	14.95	0.10L
10	2021.3.9	10	0.07	0.23	17.50	0.10L
11	2021.3.16	3	0.12	0.41	22.80	0.10L
12	2021.3.23	12	0.44	0.46	23.47	0.10L
13	2021.3.30	14	0.11	0.39	16.90	0.13
执行标准 (mg/L) 钢铁工业水污染排放 标准 (间接性)		<100	<10	<2.0	<35	<1

序号	分析项目	分析结果 (mg/L)	执行标准	采样时间 (季度)
		东区回用水	(mg/L)	
1	悬浮物	12	<100	2021.03.23
2	石油类	0.44	<10	
3	CODcr(O2)	34.56	<200	
4	氨氮 (N)	3.35	<15	
5	挥发酚 (苯酚)	0.10L	<1.0	
6	氟化物 (F-)	1.09	<20	
7	总氰化物(CN-)	0.04	<0.5	
8	六价铬 (Cr6+)	0.02	<0.5	
9	总铬 (Cr)	0.04	<1.5	
10	总铁 (Fe)	0.42	<10	
11	总磷 (P)	0.46	<2.0	
12	总锌	0.104	<4.0	
13	总铜	0.011	<1.0	
14	总铅	0.018	<1.0	
15	总镉	0.011	<0.1	
16	PH	7.9	6-9	
17	砷 (As)	0.008	<0.5	

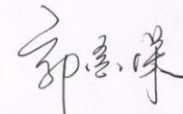
报告编制:



签发:



审核:



签发日期:

2021.3.31